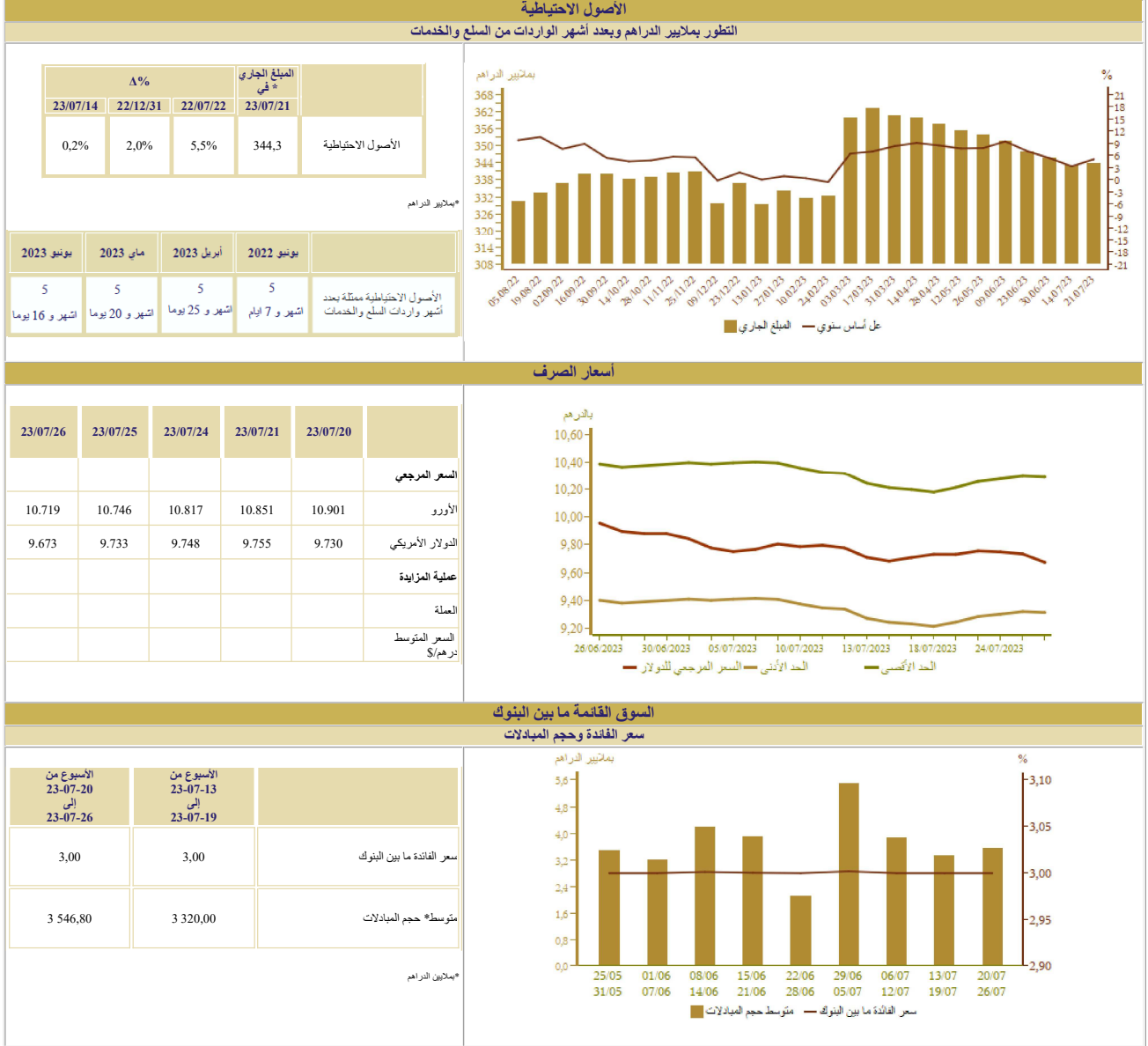


المؤشرات الأسبوعية

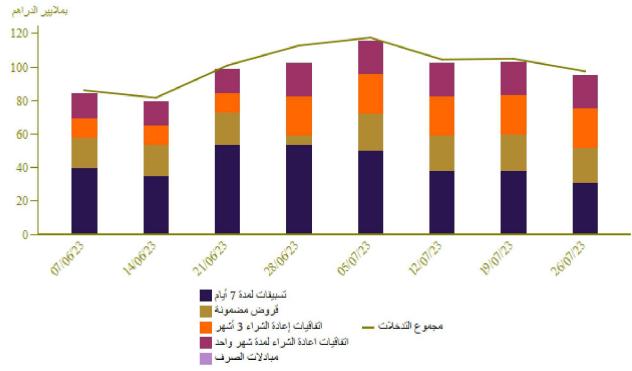
الأسبوع الممتد من 20 إلى 26 يوليوز 2023



السوق النقدية
تدخلات بنك المغرب

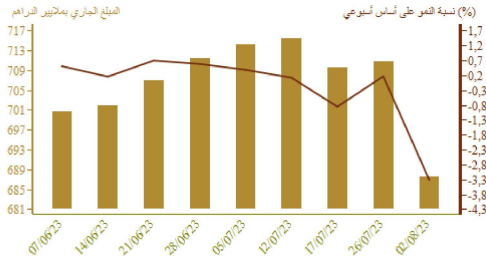
الأسبوع من 23-07-20 إلى 23-07-26	الأسبوع من 23-07-13 إلى 23-07-19	المبالغ بمليين الدراهم
97 394	104 824	- عمليات إعادة التمويل من بنك المغرب
97 394	104 824	بمبادرة من بنك المغرب
30 600	38 030	تسيقات لمدة 7 أيام
19 762	19 645	التقاييف إعادة الشراء لمدة شهر واحد
		مبدلات الصرف
23 467	23 467	التقاييف إعادة الشراء 3 أشهر
1 914	1 914	البرنامج الممنج لدعم وتمويل المقاولات
21 651	21 768	قروض مضمونة
		بمبادرة من البنوك
		تسيقات لمدة 24 ساعة
		تسيقات الإيداع لمدة 24 ساعة
		- عمليات هيكلية

نتائج التسيقات لمدة 7 أيام بناء على طلب العروض 23/07/26 بمليين الدراهم	
38 840	المبلغ المكتتب



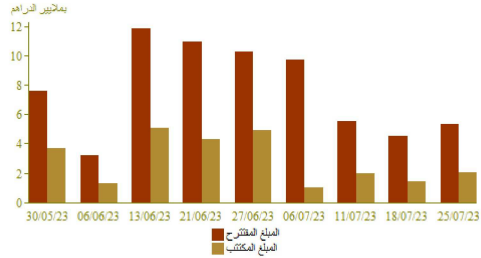
سوق الأذونات بالمزايدة
المبلغ الجاري لأذونات الخزينة

الأجل	التسيقات*	
	الأذونات بالمزايدة ليوم 23-07-25	من 23-07-27 إلى 23-08-02
	سعر الفائدة	الاعتبارات*
35 يوم		
45 يوم		
13 أسبوعا		
26 أسبوعا		
52 أسبوعا		
سنتان		
5 سنوات		
10 سنوات	4,21	1 730
15 سنة		
20 سنة	4,98	335
30 سنة		
المجموع		2 065

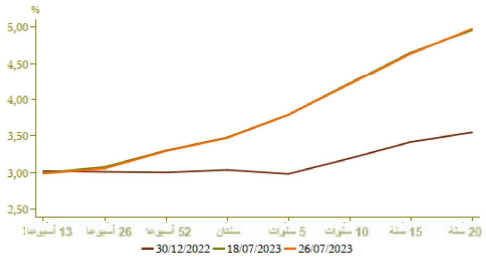


بملايين الدراهم

نتائج عمليات المزايدة

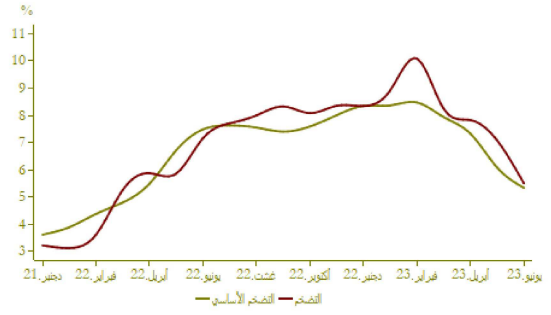


منحنى أسعار الفائدة في السوق الثانوية



التضخم

تطور التضخم على أساس سنوي (%)

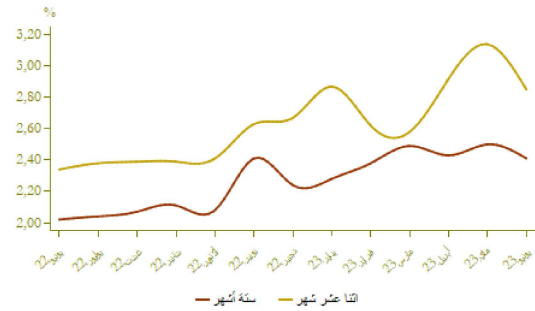


A (%)			
يونيو 2023	ماي 2023	يونيو 2023	
يونيو 2022	ماي 2022	ماي 2023	
5,5	7,1	-0,9	*مؤشر أسعار الاستهلاك
5,3	6,1	0,1	**مؤشر التضخم الأساسي

المصدر: (*) المتفوية السامية للتخطيط
(**) بنك المغرب

أسعار الفائدة

أسعار الفائدة الدائنة (%)



النصف الثاني من 2023	النصف الأول من 2023	النصف الثاني من 2022	
2,98	1,51	1,24	الحسابات على الذفاتر - سعر الفائدة الأدنى

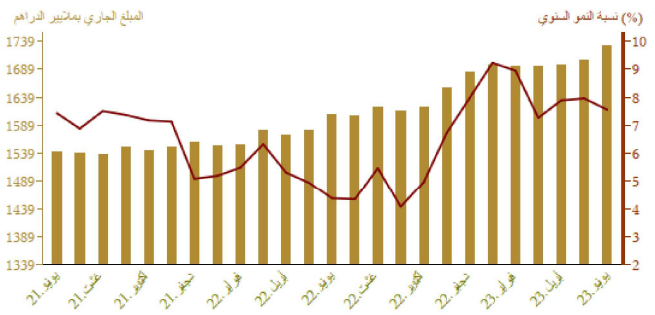
يونيو 2023	ماي 2023	أبريل 2023	أسعار الفائدة الدائنة (%)
2,41	2,50	2,43	ودائع ستة أشهر
2,85	3,14	2,92	ودائع اثنا عشر شهرا

فصل 1-2023	فصل 4-2022	فصل 3-2022	أسعار الفائدة المدنية (%)
5,03	4,50	4,24	المجموع
5,63	5,72	5,33	قروض للأفراد
4,36	4,32	4,19	قروض الإسكان
6,95	6,40	6,39	قروض الاستهلاك
4,98	4,30	4,04	قروض الشركات
			حسب الهدف الاقتصادي
4,98	4,19	3,93	تمهيلات الخزينة
4,81	4,38	4,14	قروض التجهيز
5,37	5,61	5,41	قروض العقار
			حسب حجم الشركة
5,48	5,04	4,94	الشركات الصغيرة جدا والصغيرة والمتوسطة
4,79	4,19	3,87	الشركات الكبرى

المصدر: البيانات الواردة في البحث الفصلي الذي يتجزء بنك المغرب لدى النظام البنكي

مجمعات النقد والتوظيفات السائلة

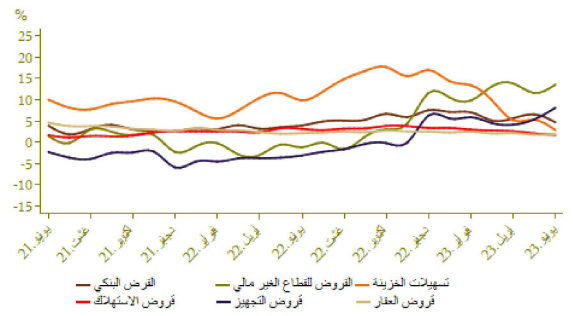
تطور المجموع م3



A (%)		المبلغ الجاري* في نهاية	
يونيو 2023	يونيو 2023	يونيو 2023	
يونيو 2022	ماي 2023	يونيو 2023	
16,3	4,8	387,4	العملة الانتمائية
9,4	2,1	862,6	العملة الكتابية
11,4	3,0	1 250,1	1 م
2,4	0,0	180,2	التوظيفات تحت الطلب م2-م1
10,2	2,6	1 430,3	2 م
-3,5	-3,5	300,5	أصول نقدية أخرى م3-م2
7,6	1,5	1 730,8	3 م للكتلة النقدية
-8,3	3,9	777,2	مجمع التوظيفات السائلة
5,1	-2,0	346,2	الأصول الاحتياطية
8,0	6,8	20,4	صافي الأصول الأجنبية لمؤسسات الإيداع الأخرى
14,9	2,8	338,0	الديون الصافية على الإدارة المركزية
4,5	1,0	1 282,5	القروض المقدمة للاقتصاد

*بملابير الدراهم

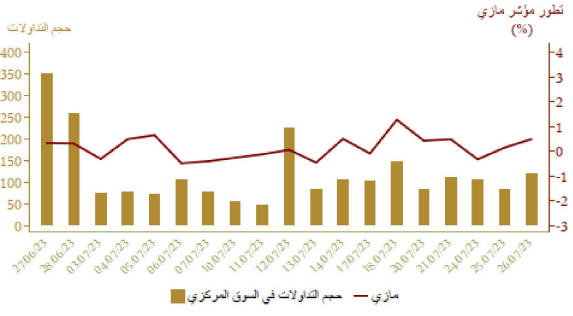
توزيع القرض البنكي حسب الغرض الاقتصادي				تطور القرض البنكي حسب الغرض الاقتصادي على أساس سنوي	
Δ (%)	نمبلغ الجاري* في نهاية				
	يونيو 2023	يونيو 2022		يونيو 2023	
2,8	1,9	256,6	تسهيلات الخزينة		
1,9	0,7	303,0	قرض المعار		
1,7	0,5	58,1	قرض الاستهلاك		
8,1	2,9	187,1	قرض التجهيز		
9,5	9,0	178,6	ديون مختلطة على الزبناء		
5,7	-0,8	92,2	ديون معلقة الأداء		
4,7	2,5	1 075,7	القرض البنكي		
4,5	1,1	916,1	القرض للقطاع الغير مالي		



*بملايين الدراهم

مؤشرات بورصة القيم

تطور مؤشر مازي وحجم التداولات					
Δ %			الأسبوع		
23/07/26 22/12/30	23/07/26 23/06/26	23/07/26 23/07/18	من 23/07/20 إلى 23/07/26	من 23/07/13 إلى 23/07/18	
10,38	2,86	1,27	11 832,89	11 684,77	مؤشر مازي نهاية الفترة
			113,34	111,09	الحجم* المتوسط لتداولات الأسبوع
9,42	3,24	1,61	613 942,84	604 220,27	الرسمة* نهاية الفترة

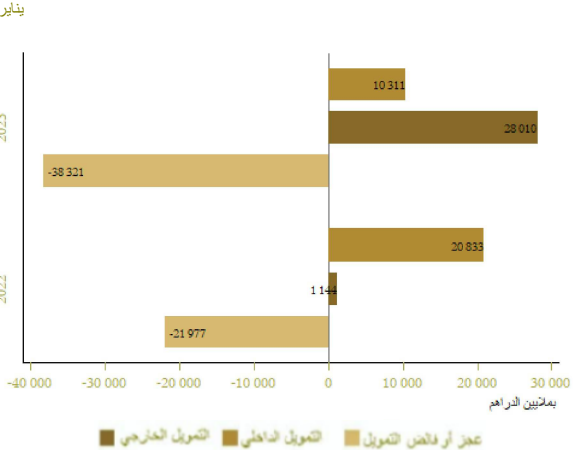


*بملايين الدراهم

المصدر: بورصة الدار البيضاء

المالية العمومية

وضعية الخزينة			تمويل الخزينة	
Δ(%)	يناير-يونيو 2023	يناير-يونيو 2022		
2,8	168 297	163 664	*المداخيل العادية	
3,9	153 540	147 786	منها الموارد الجبائية	
3,2	209 392	202 915	التدفقات الإجمالية	
6,4	193 453	181 881	التدفقات الإجمالية دون احتساب المقاصة	
-24,2	15 939	21 034	المقاصة	
4,7	149 055	142 335	التدفقات العادية دون احتساب المقاصة	
2,3	75 901	74 188	الأجور	
8,8	38 011	34 935	السلع والخدمات الأخرى	
8,9	18 448	16 936	فوائد الدين	
2,6	16 695	16 276	التحويلات للجماعات الترابية	
.	3 302	296	الرصيد العادي	
12,3	44 397	39 546	نفقات الاستثمار	
	13 312	21 097	رصيد الحسابات الخاصة للخزينة	
	-27 783	-18 154	فائض أو عجز الميزانية	
	-9 335	-1 218	**الرصيد الأولي	
	-10 538	-3 823	تغير العمليات قيد الأداء	
	-38 321	-21 977	عجز أو فائض التمويل	
	28 010	1 144	التمويل الخارجي	
	10 311	20 833	التمويل الداخلي	

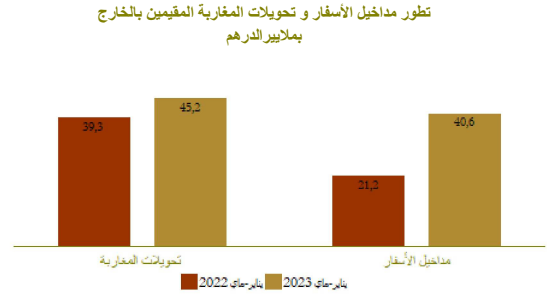
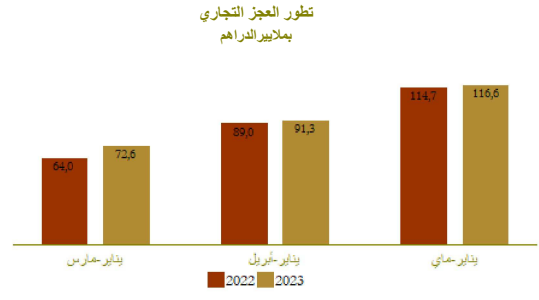


*مع احتساب الضريبة على القيمة المضافة للجماعات الترابية ودون احتساب موارد العمومية
**بملايين الريال
المصدر: وزارة الاقتصاد والمالية

الحسابات الخارجية

Δ (%)	المبالغ بملايين الدراهم		
	يناير-حماي 2023	يناير-حماي 2022	
3,6	184 895,0	178 529,0	الصادرات الإجمالية
-34,0	31 139,0	47 209,0	صادرات الفوسفات ومشتقاته
39,9	57 847,0	41 349,0	صادرات قطاع السيارات
2,8	301 474,0	293 197,0	الواردات الإجمالية
20,2	65 858,0	54 808,0	مواد التجهيز
-5,8	51 725,0	54 883,0	واردات المواد الطاقية
14,2	65 598,0	57 457,0	السلع الاستهلاكية
1,7	116 579,0	114 668,0	العجز التجاري الإجمالي
	61,3	60,9	نسبة (%) تغطية الصادرات للواردات
91,3	40 633,0	21 243,0	مداخيل الأسفار
14,9	45 167,0	39 293,0	تحويلات المغاربة المقيمين بالخارج
-27,5	6 659,0	9 189,0	تدفقات الاستثمارات الأجنبية المباشرة الصافية

المصدر: مكتب الصرف



الحسابات الوطنية

تطور الناتج الداخلي الإجمالي على أساس سنوي

Δ (%)	بملايير الدراهم		
	فأ-2023	فأ-2022	
3,5	303,6	293,3	الناتج الداخلي الإجمالي بالأسعار المتسلسلة
6,9	29,3	27,4	القيمة المضافة للقطاع الفلاحي
3,2	242,9	235,4	القيمة المضافة للقطاع غير الفلاحي
8,9	347,5	319,2	الناتج الداخلي الإجمالي بالأسعار الجارية

المصدر: المديرية العامة للتخطيط

